

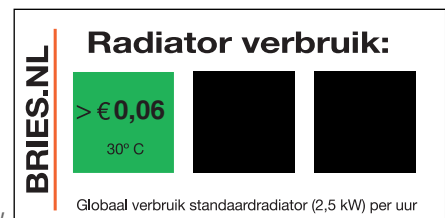
1. Plak de sticker op de radiator, bij de kraan.
 Maak de plaats waar u hem plakt van te voren schoon.



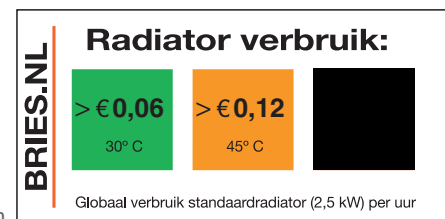
2. Als de radiator warm wordt, verkleurt hij in stapjes. U kunt aflezen hoe warm de radiator is en hoeveel hij per uur ongeveer verbruikt. De genoemde verbruikscijfers gelden voor een standaard radiator (2,5 kW).



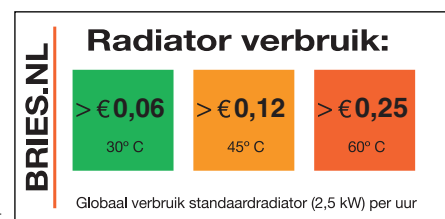
Koud



Lauw



Warm



Heet

3. Een bedrag van € 0,25 per uur per radiator lijkt niet veel. Maar tel al de radiatoren en uren dat ze aanstaan maar eens bij elkaar op!

Voor een optimaal resultaat moet uw installatie in orde zijn

- ketel goed onderhouden
- leidingen in ruimten die u niet gebruikt isoleren
- stralingsscherm achter radiatoren
- installatie goed ontluften en inregelen.

De sticker bij voorkeur niet in direct zonlicht plaatsen, dan wordt hij na enige tijd flets.

Meer info: www.Bries.nl

De verklikkersticker is door Bries ontwikkeld. Verkoop vindt plaats via Dutch Solar Systems.

Alle rechten voorbehouden / patent aangevraagd