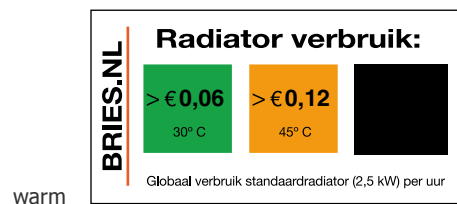
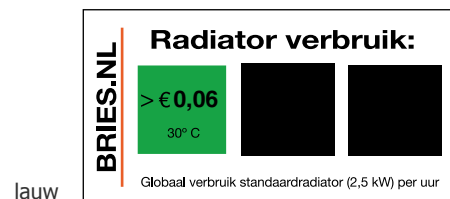


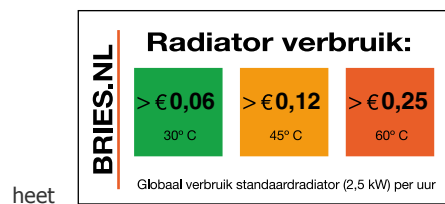
1. Plak de sticker op de radiator, bij de kraan. Maak de plaats waar u hem plakt van te voren schoon. De sticker bij voorkeur niet in direct zonlicht plaatsen, dan wordt hij na enige tijd flets.



2. Als de radiator warm wordt, verkleurt hij in stappen. U kunt aflezen hoe warm de radiator is en hoeveel hij per uur ongeveer verbruikt. De genoemde verbruikscijfers gelden voor een standaard radiator (2,5 kW).



3. Een bedrag van € 0,25 per uur per radiator lijkt niet veel. Maar tel al de radiatoren en uren dat ze aanstaan maar eens bij elkaar op!



Voor een optimaal rendement dient uw installatie aan de volgende voorwaarden te voldoen:

- ketel goed onderhouden
- leidingen in ruimten die u niet gebruikt isoleren
- stralingsscherm achter radiatoren
- installatie goed ontluchten en inregelen

De verklikkersticker is door Bries ontwikkeld. Verkoop vindt plaats via Dutch Solar Systems.

Dutch Solar Systems B.V.
Postbus 228
7500 AE ENSCHEDE
Tinsteden 18
7547 TG ENSCHEDE
T: +31-(0)53-4822010
F: +31-(0)53-4822015
I : www.dutchsolarsystems.com
E: info@dutchsolarsystems.com